

# MAISON DE RETRAITE - EPHAD SAINT JOSEPH



Située rue du moulin, le bâtiment historique a été construit en 1832 et a accueilli pendant plus d'un siècle une école de jeunes filles, avant de devenir une maison de retraite pouvant accueillir 30 résidents en 1955. Aujourd'hui, cette maison est en gestion directe par l'association « La Pierre Angulaire » qui reste en lien étroit avec l'association des Œuvres du Sacré Cœur en Côte d'Or à l'origine de la maison de retraite.


La Pierre Angulaire gère également la maison Saint-François sur Dijon (55 résidents), mais cet établissement ne répondant plus aux normes, le projet de transfert par extension à 85 places de la maison Saint-Joseph a été décidé en 2017.

Ce projet d'un coût total de 11.500.000 euros a été réalisé en 2 tranches :


- La construction des nouveaux bâtiments finalisée au 4<sup>ème</sup> trimestre 2020
- La réhabilitation totale des anciens bâtiments finalisée au 4<sup>ème</sup> trimestre 2021

Alliant tradition et modernité, cette nouvelle structure offre un environnement paisible qui permet de profiter d'un joli paysage et de la proximité de la nature.

Quelques photos pour découvrir la nouvelle maison de retraite :



Les nouveaux bâtiments s'intègrent harmonieusement avec les bâtiments historiques (en photos : le parcours intérieur circulaire et sécurisé de l'aile Alzheimer / une répartition des résidents sur 3 étages autonomes / le nouveau parking à l'arrière du bâtiment)




Des jardins intérieurs qui ont été préservés pour offrir de nouveaux espaces ombragés et de promenade pour les résidents (en photo : le jardin préservé entre la chapelle et le nouveau bâtiment)



Le hall d'accueil du rez-de-chaussée : spacieux et lumineux et équipé de salons d'accueil pour les familles.

Le repas, un moment de plaisir à préserver pour les résidents, avec le choix de ne pas recourir à un prestataire externe (en photo : la cuisine centrale qui assurera l'ensemble des repas en privilégiant les produits frais et locaux)



Chaque étage est un espace de vie autonome, avec des espaces de rencontre (en photos : la salle repas / les balcons extérieurs) : chaque étage est aménagé à l'identique pour créer des unités qui restent à taille humaine.



Avec des couloirs larges et lumineux, des ascenseurs permettent aux résidents de se retrouver pour les activités soit par étage ou au rez-de-chaussée : les chambres offrent pour la plupart une vue sur la campagne extérieure et des équipements sanitaires adaptés aux situations de handicap.

A suivre ... des photos du nouveau mobilier qui arrive fin août pour un déménagement des premiers résidents prévu le 18 septembre.